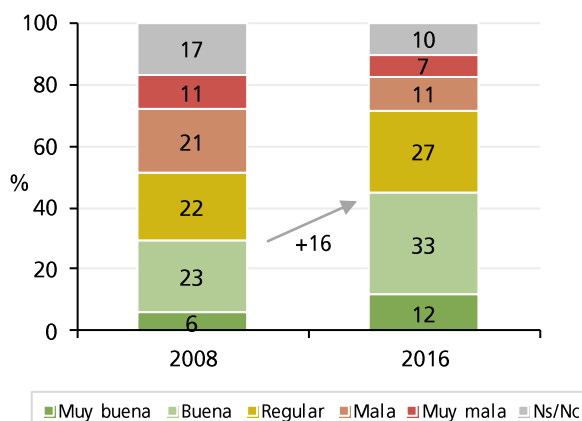


**ENCUESTA DE OPINIÓN PÚBLICA**  
**LA VISITA DE BARAK OBAMA A LA ARGENTINA**

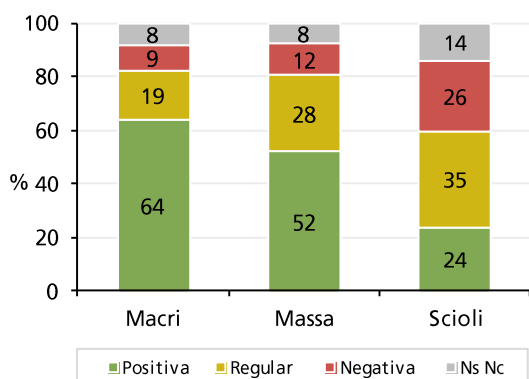
POR ALEJANDRO CATTERBERG

**Gráfico 1: Imagen de los Estados Unidos.**

¿Qué imagen tiene usted de los Estados Unidos en general?

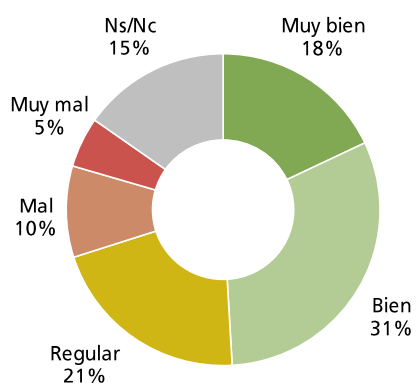


**Gráfico 2: Imagen de los Estados Unidos según voto en la primera vuelta del 2015.**



**Gráfico 3: Imagen de Barack Obama.**

¿Cómo evalúa usted al Presidente de los Estados Unidos, Barack Obama?



Poliarquía Consultores realizó un sondeo a nivel nacional con motivo de la visita a la Argentina del presidente de los Estados Unidos, Barack Obama. Se trató de un estudio nacional de 1472 casos en 40 localidades del país. Entre los principales resultados del estudio, se destaca que un 45% de la población argentina tiene una imagen positiva sobre los Estados Unidos, un aumento de 16 puntos porcentuales si se toma en cuenta la medición realizada por la consultora en el año 2008. Un 44% de los entrevistados cree que la visita de Barack Obama será beneficiosa para el país. Finalmente, una mayoría de la población (58%) considera que Barack Obama no debería hacer mención sobre la conmemoración del 40° aniversario del último golpe de Estado en el país.

La imagen de Estados Unidos

El 45% de la población argentina tiene una visión positiva de Estados Unidos, un 27% una imagen regular, y un 18% tiene una imagen negativa del mismo. -ver gráfico 1-

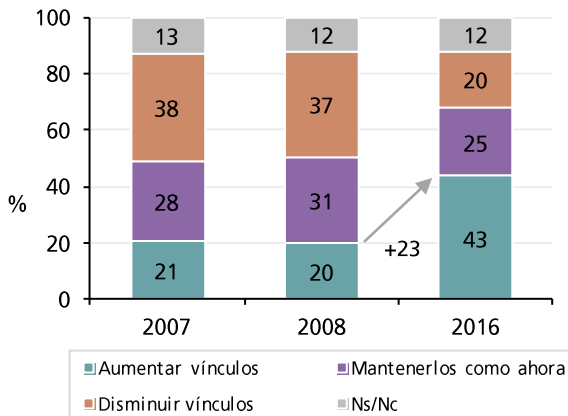
Entre quienes votaron a Mauricio Macri en la primera vuelta del año 2015, la imagen positiva de los Estados Unidos alcanza un 64%. En el caso de los votantes de Sergio Massa y Daniel Scioli, la misma representa un 52% y un 24%, respectivamente. -ver gráfico 2-

En referencia a imagen pública del Presidente Barack Obama, el sondeo realizado por Poliarquía Consultores indica una evaluación general positiva del 49%, una regular del 21% y una negativa del 15% -ver gráfico 3-

La imagen del Presidente de los Estados Unidos varía significativamente según la aprobación de la gestión de Mauricio Macri como Presidente. La imagen positiva de Barack Obama alcanza un 69% entre quienes aprueban la gestión, y un 24% entre quienes desaprueban la misma.

**Gráfico 4: Relación entre EEUU y Argentina.**

¿Usted cree que la Argentina debería aumentar, disminuir o mantener los vínculos que tiene con los Estados Unidos?

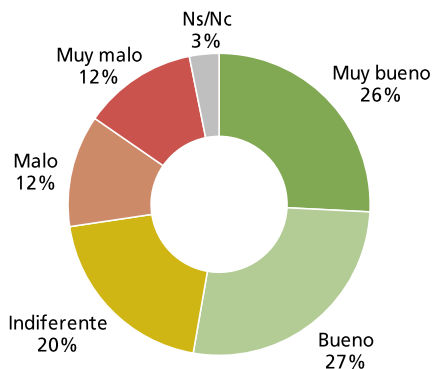


El 43% de los entrevistados cree que la Argentina debería aumentar los potenciales vínculos que existen entre ambos países, un 25% sostiene que lo mejor sería mantenerlos como hasta ahora, mientras que un 20% expresa su deseo de disminuir los vínculos existentes con los Estados Unidos. -ver gráfico 4-

Si los resultados se comparan con las mediciones de los años 2007 y 2008, se percibe un cambio de paradigma social en favor de fortalecer las relaciones entre Estados Unidos y la Argentina. Mientras que en 2007 y 2008 solo un 21% y 20%, respectivamente, creían que Argentina debía incrementar sus vínculos con los Estados Unidos, el actual sondeo refleja que los valores aumentan fuertemente al punto de duplicarse (43%).

**Gráfico 5: Evaluación de la visita de Barack Obama.**

¿A usted que Obama venga al país le parece un hecho: muy bueno, bueno, malo, muy mal o le es indiferente?



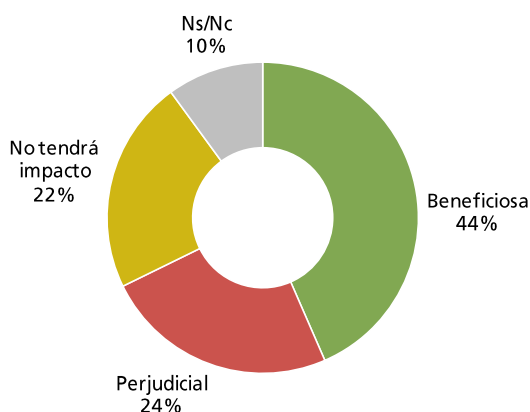
El viaje de Barack Obama a la Argentina

La mayoría de los entrevistados (53%) considera un hecho positivo la visita de Obama a la Argentina. Un 20% se muestra indiferente a la misma, mientras que un 24% la percibe de forma negativa. -ver gráfico 5-

Por su parte, el 44% de los entrevistados consideró que el viaje de Obama será beneficioso para el país. Un 24% cree que tendrá un efecto perjudicial, y un 22% entiende que no provocará ningún impacto para la Argentina. -ver gráfico 6-

**Gráfico 6: Impacto de la visita de Barack Obama.**

¿Usted cree que la visita de Obama será beneficiosa, perjudicial, o no tendrá impacto para la Argentina?



Es significativa la diferencia entre quienes aprueban y desaprueban la gestión de Mauricio Macri como Presidente. El 71% de los entrevistados que aprueban la gestión de Macri cree que la visita de Barack Obama será beneficiosa para el país, mientras que entre quienes desaprueban la gestión, el valor desciende a 18%.

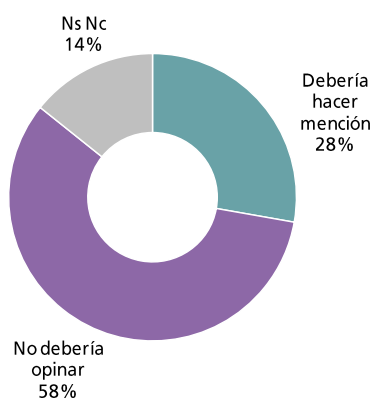
Tabla 7: **Razón de la visita de Obama.**

*¿Cuál cree que es la principal razón por la que Obama viene a la Argentina?*

	%
Relanzar las relaciones entre ambos países	34
Influenciar en la situación política de Latinoamérica	18
Impulsar negocios para empresas de Estados Unidos	17
Apoyar políticamente a Macri	12
Ver temas de seguridad, terrorismo y narcotráfico	5
Otra razón	5
No sabe	9
<b>Total</b>	<b>100</b>

Gráfico 8: **Actitud de Obama respecto a la conmemoración del último golpe de Estado**

*El presidente Obama estará en Argentina el día que se conmemora el 40 aniversario del último golpe de Estado. ¿Usted cree que Obama debe hacer alguna mención a ese tema, o cree que no debería opinar al respecto?*



Entre las razones que motivaron el viaje del Presidente Barack Obama, los entrevistados destacaron el relanzamiento de las relaciones entre ambos países (34%), influenciar en la situación política de Latinoamérica (18%), impulsar negocios para empresas de Estados Unidos (17%), apoyar políticamente a Macri (12%), discutir sobre las temáticas de seguridad, terrorismo y narcotráfico (5%). -ver tabla 7-.

Por último, Poliarquía Consultores indagó sobre la actitud que debiera tener el Presidente Obama en torno a la conmemoración del 40 aniversario del último golpe de Estado en la Argentina. Un 58% de los entrevistados consideró que Obama no debería referirse al tema, mientras que un 28% sostuvo que Obama debería hacer mención en conmemoración de lo ocurrido. -ver gráfico 8-

El 31% de los votantes de Mauricio Macri en la primera vuelta del año 2015 cree que Barack Obama debería realizar alguna mención al respecto. En el mismo sentido, el 28% de los votantes de Sergio Massa y Daniel Scioli comparten esta visión.

**FICHA TÉCNICA:**

**Universo:** Población, mayor de 18 años.  
**Tipo de encuesta:** Telefónica.  
**Características de la muestra:** Estratificada, polietápica y aleatoria. Por cuotas de edad y sexo para la selección del entrevistado.  
**Tamaño de la muestra:** 1472 casos nacionales.  
**Error estadístico:** +/- 2,61% para un nivel de confianza del 95%.  
**Fecha del trabajo de campo:** Entre el 11 y el 14 de marzo de 2016.

**CONTACTO DE PRENSA:**

**Adrián Perechodnik / Consultor**  
**aperechodnik@poliarquia.com**  
**Cel: (54.9.11) 5412.7149 / Tel: (54.11) 5219.2500**